



# **System-Updates**

**April 2026**

**Version 1.0**

<http://www.Web4Sport.de>  
<http://www.HenkeSoftware.de>

*Henke  
Software*

## Inhaltsverzeichnis

<b>1 Digitale Zählgeräte – Janova (Tischtennis)</b>	<b>3</b>
1.1 Freischaltung der Janova Anbindung durch den Verband.....	3
1.2 Information für die Vereine .....	4
1.3 Information in Live-Spielbericht.....	4
1.4 Information in einem gestarteten Live-Spielbericht .....	5
1.5 Wie wird das Janova Scoreboard angebunden .....	5
<b>2 Anzeige der Turnierlizenz im „Mein Bereich“ (Tischtennis)</b>	<b>6</b>
<b>3 Manuelle Änderung der Turnierlizenz (Tischtennis)</b>	<b>7</b>
3.1 Bearbeitung der Lizenzen.....	7
3.2 Löschen einer bestehenden Lizenz .....	8
3.3 Aufnehmen einer neuen Lizenz.....	8
<b>4 Erweiterungen im TT-TurnierCenter (Tischtennis)</b>	<b>9</b>
<b>4.1 Team-Ergebnisse.....</b>	<b>9</b>
4.1.1 Übermittlung aus TT-Turnier	9
4.1.2 Darstellung im TurnierCenter	10
<b>4.2 Kontaktformular für Spieler und Nutzer .....</b>	<b>11</b>
4.2.1 Einbindung der neuen Funktion	11
4.2.2 Kontakt-Formular	12
<b>4.3 Name der Sporthalle.....</b>	<b>13</b>

# 1 Digitale Zählgeräte – Janova (Tischtennis)

Bereits im September 2025 haben wir verschiedene Verbände über unsere Kooperation mit Janova informiert, und seit November ist die Schnittstelle zwischen den System bereits fertig. Mit diesem Update möchten wir offiziell hierüber informieren.

## 1.1 Freischaltung der Janova Anbindung durch den Verband

Damit die Daten (Spiele) von TischtennisLive an Janova übermittelt werden können, bedarf es der Freischaltung des jeweiligen Verbandes. Hierzu gibt es eine neue Konfiguration in der Verbandsverwaltung

**Verbandsverwaltung**

- Verband auswählen
- TTVSH
  - Allgemein
    - Verbandsdaten
    - Zeit-Planung
    - Konfiguration
    - Berechtigungen
      - Sonderberechtigung
      - Benachrichtigung
      - BEB
      - Zusatzmodule
  - Vereine
  - Mitglieder
  - Spielbetrieb
  - Anträge
  - Rechtsordnung
  - Kommunikation
  - Funktionsträger
  - Rechnungswesen
  - CMS
  - Kontrollfunktionen
  - Export

**Verbandsverwaltung: TTV Schleswig-Holstein e.V.**

**Konfiguration**

Allgemein

Funktionäre

Darstellung

Antrag & Mitglieder

Rechnungswesen

Spielbetrieb

**Spielbetrieb - Ergebniseingabe**

**Arten der Eingabe**

<b>Endergebnis</b>	Nein, soll nicht gemeldet werden können	▼
	Einstellung ob ein Spielergebnis wie 9:6 gemeldet werden kann. Dies betrifft auch die Möglichkeit, ob ein Ergebnis per SMS gemeldet werden kann.	
<b>Bericht ohne Satz</b>	Nein, soll nicht gemeldet werden können	▼
	Ob ein Spielbericht OHNE einzelne Satzergebnisse gemeldet werden kann.	
<b>Bericht mit Satz</b>	Ja, kann gemeldet werden	▼
	Ob ein Spielbericht inkl. einzelne Satzergebnisse gemeldet werden kann.	
<b>Standard-Eingabe</b>	Bericht mit Satz - Eingabe per Auswahl-Box	▼
	Verbandsweite Voreinstellung für den Modus der Eingabe	
<b>Berichtsbestätigung</b>	Der Spielbericht muss bestätigt werden	▼
	Hiermit können sie die Bestätigung des Spielberichtes aktivieren/deaktivieren	
<b>Spielverlegung</b>	Normale Option für Spielverlegung	▼
	Legen sie fest, welche Optionen dem Nutzer bei einer Spielverlegung angeboten werden	
<b>Doppelauswahl</b>	Kompletter Sync (Einzel und Doppel Änderung)	▼
	Wählen sie aus, wie die Doppelaufstellungen automatisch angepasst werden sollen.	
<b>Bericht-Korrektur</b>	Details, was geändert wurde, als Kommentar vermerken	▼
	Wählen sie aus, was bei einer Korrektur als Kommentar vermerkt werden soll.	
<b>Kampflos-Spiele</b>	Spiele kennzeichnen, und Ergebnisse vor-ausfüllen	▼
	Wählen sie aus, was das System automatisch bei kampflosen Spielen tun soll.	

**Felder im Spielbericht**

<b>Banden</b>	Ja, wird abgefragt (Pflichtfeld)	▼
	Abfrage, ob Banden beim Spiel verwendet wurden.	
<b>Trikots</b>	Ja, wird abgefragt (Pflichtfeld)	▼
	Abfrage, ob einheitliche Trikots vorhanden waren.	
<b>Zählgeräte</b>	Ja, wird abgefragt (Pflichtfeld)	▼
	Abfrage, ob Zählgeräte verwendet wurden.	
<b>Unterschrift</b>	Ja, wird abgefragt (Pflichtfeld)	▼
	Abfrage, wer den Bericht unterschrieben hat.	
<b>Unterschrift (SR)</b>	Nein, nicht abfragen	▼
	Abfrage, wer als Schiedsrichter den Bericht unterschrieben hat.	
<b>VMM-Prüfung</b>	Nein, nicht abfragen	▼
	Abfrage, ob die VMM überprüft wurde.	
<b>Start/Ende</b>	Ja, wird abgefragt (Pflichtfeld)	▼
	Abfrage, wann das Spiel angefangen und beendet wurde.	
<b>Zuschauer</b>	Nein, nicht abfragen	▼
	Abfrage, wie viele Zuschauer bei dem Spiel dabei waren.	
<b>Aufgegeben/kampfl. (pro Spiel)</b>	-- keines --	▼
	Geben sie an, welche Option pro Spiel angeboten werden sollen.	

**Digitale Zählgeräte**

<b>Janova</b>	Verwendung nicht freigegeben (standard)	▼
	Sie können an dieser Stelle freigegeben, dass digitale Zählgeräte von <b>Janova</b> Spieldaten abrufen und Ergebnisse übertragen dürfen. Wir empfehlen, hierzu eine <b>AVV</b> mit Janova abzuschließen. Die Einbindung erfolgt über den Live-Spielbericht.	
<b>SCORIX</b>	Verwendung nicht implementiert	▼
	Eine Anbindung der Scorig digitalen Zählgeräte wurde noch nicht aufgenommen.	

Auf alle untergeordneten Verbände übernehmen

Hierzu gibt es 3 Einstellungen:

1. Verwendung nicht freigegeben (Standard)
2. Verwendung freigegeben
3. Verwendung freigegeben – Ohne Daten der Spieler

Bei der 3. Option wird nur das Spiel als solches übermittelt und die Ergebnisse fließen an das System zurück, es werden jedoch keine Spielerdaten (Name, ID) übermittelt. Die Spieler bleiben anonym.

## 1.2 Information für die Vereine

Vereine finden in der Vereinsverwaltung eine Information zu den digitalen Zählgeräten

The screenshot shows a web interface for club management. On the left is a navigation menu with 'Vereinsverwaltung' and '1. TTSV Schöneck' selected. The main content area is titled 'Abteilungsverwaltung: 1. TTSV Schöneck / Tischtennis' and contains a section for 'Digitale Zählgeräte'. This section includes a 'Janova Scoreboard' announcement, a green banner stating 'Die Verwendung der Scoreboards wurde vom Verband freigeschaltet.', and a 'Scorix' section. A diagram shows the integration between 'TischtennisLive Online Sportverwaltung', 'LIVE SPIELBERICHT', and a digital scoreboard. A footer contains contact information and links for 'Impressum', 'Datenschutz', and 'Kontakt'.

**Abteilungsverwaltung: 1. TTSV Schöneck / Tischtennis**

**Digitale Zählgeräte**

**Janova Scoreboard**

Im Dezember 2025 wurden die Scoreboards von Janova für die Verwendung mit TischtennisLive integriert. Die Anbindung findet über den Live-Spielbericht statt. Wurde ein Live-Spielbericht gestartet, können die Spieldaten über die Janova-App abgerufen werden, und Spielstände und Ergebnisse live übermittelt werden.

**Die Verwendung der Scoreboards wurde vom Verband freigeschaltet.**

Henke Software bietet die Anbindung der Boards zur Einführung bis auf Widerruf kostenfrei an.

- Hier geht es zum Live-Spielbericht
- Hier geht es zu den Janova Scoreboards
- Hier finden Sie ein YouTube Video zur Einbindung der Scoreboards

**TischtennisLive** Online Sportverwaltung ↔ **LIVE SPIELBERICHT** ↔ [Scoreboard]

Die Einbindung erfolgt in 3 einfachen Schritten:

- Einen Live-Spielbericht starten (siehe link oben)
- In der Janova App anmelden und mit deinem TT-Live Account verbinden
- Spiel auswählen und starten

Es ist zu beachten, dass bei der Verwendung der Scoreboards und der Janova App diverse Daten zwischen den Diensten ausgetauscht werden. Diese Daten sind auf das minimal notwendige beschränkt

**Scorix**

Aktuell ist keine Implementierung der Scorix Lösung in TischtennisLive vorgesehen. Weitere Schritte hierzu werden eng mit den Landesverbänden (TTVSH, STTV, BeTTV) abgestimmt.

info@htts.de Abmelden Impressum Datenschutz Kontakt

Falls die Verwendung vom Verband nicht freigeschaltet wurde, wird dieses entsprechend gekennzeichnet.

## 1.3 Information in Live-Spielbericht

Auf den Seiten des Live-Spielbericht finden sie weitere Informationen zu den Janova Scoreboards und zu der Einbindung:

The screenshot shows the 'WEB4SPORT LIVE SPIELBERICHT' interface. At the top, there are navigation buttons for 'Spiel verfolgen', 'Planen & melden', 'Information', and 'Abmelden'. Below this, a message prompts the user to create an account. The main content area features a 'Janova Scoreboard' section, which is highlighted with a red border. This section explains that Janova Scoreboards allow for live score entry during a match, which is then automatically transferred to the live report. It includes the same integration diagram and three-step setup instructions as seen in the previous screenshot. A footer note mentions data exchange between services.

**WEB4SPORT LIVE SPIELBERICHT**

Spiel verfolgen Planen & melden Information Abmelden

Bitte erstelle deinen Account über die web4Sport-Seite deines Verbandes. Dort kannst du danach auch die Berechtigung für deinen Verein beantragen. [Hier ist eine Übersicht über die Verbände](#)

**Janova Scoreboard**

Mit den Janova Scoreboards können sie die Spielergebnisse live während dem Spiel erfassen und automatisch in den Live-Bericht übernehmen. Es ist keine doppelte Erfassung des Spielstandes notwendig. Das Scoreboard ersetzt das herkömmliche Zählgerät

- Hier geht es zu den Janova Scoreboards
- Hier finden Sie ein YouTube Video zur Einbindung der Scoreboards

**TischtennisLive** Online Sportverwaltung ↔ **LIVE SPIELBERICHT** ↔ [Scoreboard]

Die Einbindung erfolgt in 3 einfachen Schritten:

- Einen Live-Spielbericht starten (direkt hier im Live-Spielbericht)
- In der Janova App anmelden und mit deinem TT-Live Account verbinden
- Spiel auswählen und starten

Es ist zu beachten, dass bei der Verwendung der Scoreboards und der Janova App diverse Daten zwischen den Diensten ausgetauscht werden. Diese Daten sind auf das minimal notwendige beschränkt

## 1.4 Information in einem gestartetem Live-Spielbericht

Ebenfalls wird eine Information direkt bei dem Live-Spielbericht angezeigt (wenn der Bericht gestartet wurde), ob die Janova Scoreboards genutzt werden können.

**WEB4SPORT LIVE SPIELBERICHT**

Spiel verfolgen | Planen & melden | Information | Abmelden

Verband: Leunburg  
Einteilung: E  
Staffel: C  
Spiel: 2  
Datum: 1  
Heim: M  
Gast: V

**Spieldaten**

Einheitliche Spielkleidung Heim  Ja  Nein  
Einheitliche Spielkleidung Gast  Ja  Nein  
Zählgeräte waren vorhanden  Ja  Nein  
Spielfeldumrand. vorhanden  Ja  Nein

**Farbliche Darstellung**

Farbe Heimteam  Standardfarbe    
Farbe Gastteam  Standardfarbe

**Janova Scoreboard**  
Mit den Janova Scoreboards können sie die Spielergebnisse live während dem Spiel erfassen und automatisch in den Live-Bericht übernehmen. Es ist keine doppelte Erfassung des Spielstandes notwendig. Das Scoreboard ersetzt das herkömmliche Zählgerät.

**Die Verwendung der Scoreboards wurde vom TTVSH nicht freigeschaltet.**

Henke Software bietet die Anbindung der Boards zur Einführung bis auf Widerruf kostenfrei an.

[Hier finden Sie weitere Informationen](#)

Es ist zu beachten, dass bei der Verwendung der Scoreboards und der Janova App diverse Daten zwischen den Diensten ausgetauscht werden. Diese Daten sind auf das minimal notwendige beschränkt.

PayPal  
Bis zu 10% Cashback mit PayPal auf otto.de

## 1.5 Wie wird das Janova Scoreboard angebunden

Die Einbindung und Nutzung der Scoreboards geht in 3 einfachen Schritten

- 1. Einen Live-Spielbericht starten**  
Genauso, wie sie bislang auch einen Live-Spielbericht starten
- 2. In der Janova App anmelden und mit deinem TT-Live Account verbinden**  
Die Scoreboards müssen vorher gekauft sein, und ein Janova Account eingerichtet sein. In der Janova App auf das Zahnrad klicken und mit TTLive verbinden.
- 3. Spiel auswählen und starten**



Hier finden sie noch ein Video für die Einbindung:

<https://www.youtube.com/watch?v=jS-YICyH7-8>

Es ist zu beachten, dass bei der Verwendung der Scoreboards / Janova App diverse Daten zwischen den Diensten ausgetauscht werden. Diese Daten sind auf das minimal notwendige beschränkt.

## 2 Anzeige der Turnierlizenz im „Mein Bereich“ (Tischtennis)

Sofern der Nutzer-Account mit einem Mitglied verknüpft ist, soll ab sofort auch die Turnierlizenz im „Mein Bereich“ angezeigt werden.

The screenshot shows a web interface with a sidebar on the left and a main content area on the right. The sidebar is titled 'Mein Bereich' and contains several menu items under 'Account-Daten' and 'Berechtigung/Aktion'. The 'Berechtigung/Aktion' section is highlighted with a red box, and 'Vereinsmitglied' and 'Berechtigungen' are also highlighted. The main content area is titled 'Mein Bereich - Vereinsmitglied' and contains three sections: 'Verknüpfung mit dem Mitglied', 'Turnierlizenz', and 'Meine letzten Einzel-Spiele'. The 'Turnierlizenz' section is highlighted with a red box and contains a table with two rows of license data.

**Mein Bereich**

- Account-Daten
  - Übersicht
  - Account & Email
  - Passwort ändern
  - Kontaktdaten
  - Email-Zustellung
  - Datenschutz
  - Portrait-Bild
  - Bankverbindung
- Berechtigung/Aktion**
  - Vereinsmitglied
  - Berechtigungen**
  - Zuordnungen
  - Trainer
  - Schiedsrichter
  - Rechnungen
  - Aktionsprotokoll

**Mein Bereich - Vereinsmitglied**

**Verknüpfung mit dem Mitglied**

Name	Verein	Spieler-Nr.	Spielberechtigt ab.
		816272	23.03.2022 00:00:00
		816272	01.01.2026 00:00:00

**Turnierlizenz**

Lizenz	Verein	Gültigkeit
TLEI	TSV Bargteheide	ab 01.01.2026
TLNI	TSV Bargteheide	ab 01.01.2026

**Meine letzten Einzel-Spiele**

Datum	H/G	Gegnermannschaft	Erg.	Gegenspieler	Sätze	Erg.
-------	-----	------------------	------	--------------	-------	------

### 3 Manuelle Änderung der Turnierlizenz (Tischtennis)

Neben dem Import der Daten soll auch eine manuelle Anpassung der Turnierlizenz Daten möglich sein.

#### 3.1 Bearbeitung der Lizenzen


Sie finden diese Bearbeitungsfunktion in der Spieler-Detailseite. Diese können sie entweder aus der Spielerverwaltung oder der TurnierLizenz-Verwaltung erreichen.

**Verbandsverwaltung: TTV Schleswig-Holstein e.V.**

Mitglied Ma: [Redacted] [Zurück zur Liste](#)

Übersicht | Stammdaten | **Persönliche Daten** | Bilanzen | Anträge | Dubletten

**Informationen zur Person**

Name  
Staatsangehörigkeit  
Geschlecht  
Alterseinteilung  
DTTB-Spieler-ID  
Turnierlizenz   
Telefon  
Email

TLEI (TTC Ramsharde)  
TLNI (TTC Ramsharde)

**Tischtennis Mitgliedschaften**

Verein	Verband	Aktiv	Kennz.	Spielb.
TTC Ramsharde	Kreisverband Nord	Ja		27.09.2022

Mit einem Klick auf das „Bearbeiten“ Icon kommen sie zu der folgenden Ansicht, um die Turnierlizenzen für das entsprechende Mitglied zu bearbeiten.

**Verbandsverwaltung: TTV Schleswig-Holstein e.V.**

Mitglied [Redacted] [Zurück zur Liste](#)

Übersicht | Stammdaten | **Persönliche Daten** | Bilanzen | Anträge | Dubletten

**Bestehende Turnierlizenzen**

Lizenz	Verein	Gültigkeit	
TLEI	TTC Ramsharde	ab 31.10.2024	
TLNI	TTC Ramsharde	ab 31.10.2024	

**Neue Turnierlizenzen aufnehmen**

Lizenz-Typ  
 TLNI  
 TLEI  
 TLSI

Verein  
 TTC Ramsharde

--- Bitte wählen ---

Gültigkeit  
 Von 30.03.2026  
 Bis 30.03.2027

**Bitte beachten sie, dass manuelle Änderung beim nächsten Import der Turnierlizenzen ggf. wieder überschrieben werden.**

### 3.2 Löschen einer bestehenden Lizenz

In der Liste der bestehenden Lizenzen können sie einfach auf das „Löschen“ Symbol klicken, um eine Lizenz zu löschen. Es kommt eine Sicherheitsabfrage, danach ist die Lizenz auf dem System entfernt.

Bestehende Turnierlizenzen			
Lizenz	Verein	Gültigkeit	
TLEI	TTC Ramsharde	ab 31.10.2024	X
TLNI	TTC Ramsharde	ab 31.10.2024	X

### 3.3 Aufnehmen einer neuen Lizenz

Im weiteren Menü können sie eine neue Lizenz für den Spieler aufnehmen.

#### Neue Turnierlizenzen aufnehmen

Lizenz-Typ	<input checked="" type="radio"/> TLNI <input type="radio"/> TLEI <input type="radio"/> TLSI
Verein	<input checked="" type="radio"/> TTC Ramsharde <b>E N</b> <input type="radio"/> --- Bitte wählen ---
Gültigkeit	<input type="checkbox"/> Von <input type="text" value="30.03.2026"/> <input type="checkbox"/> Bis <input type="text" value="30.03.2027"/>
<input type="button" value="Aufnehmen"/>	

- Typ – Wählen sie aus, welchen Typ der Turnierlizenz sie aufnehmen wollen
- Verein – Es werden die Vereine direkt angezeigt, bei denen der Spieler eine Mitgliedschaft hat. Alle weiteren Vereine des Verbandes finden sie in der Auswahlbox
- Gültigkeit – Hier können sie die Gültigkeit der Lizenz zeitlich einschränken

Eine Lizenz, welche manuell aufgenommen wurden, wird in der Liste der Lizenzen auf dieser Seite mit einem Sternchen versehen.

# 4 Erweiterungen im TT-TurnierCenter (Tischtennis)

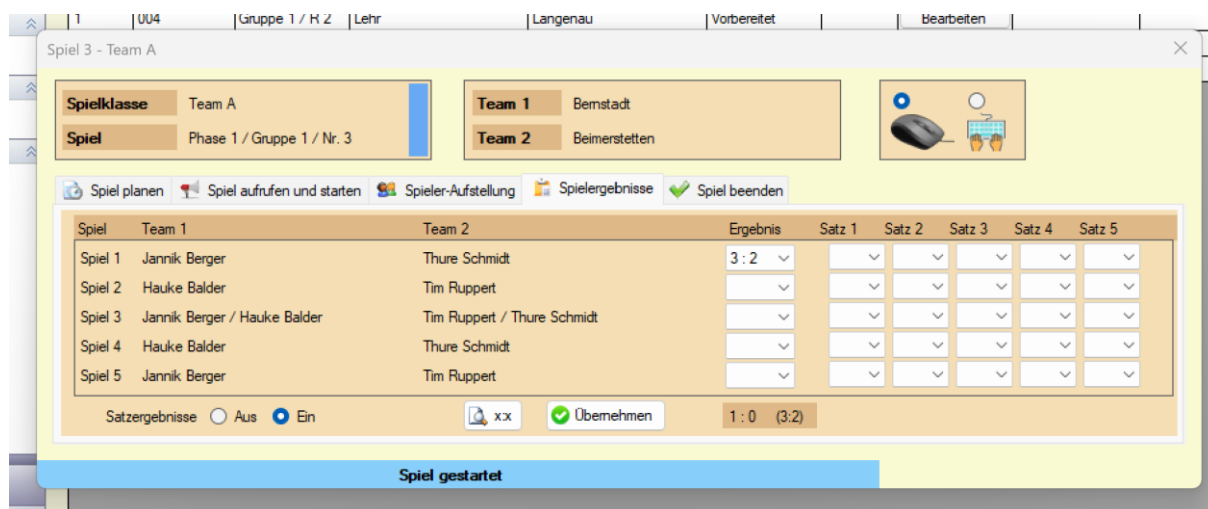
## 4.1 Team-Ergebnisse

Bereits im Jahr 2024 wurde das TT-TurnierCenter erweitert, so dass die Anmeldungen der Spieler zu einem Team-Turnier korrekt dargestellt werden. Jetzt haben wir die Darstellung für Team-Turniere noch um die einzelnen Spielergebnisse erweitert.

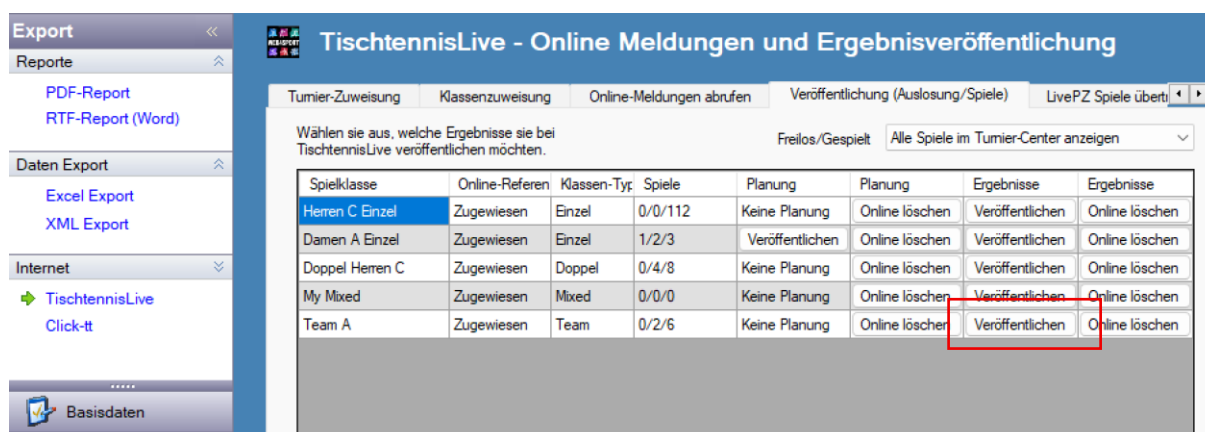
### 4.1.1 Übermittlung aus TT-Turnier

Mit der Version 10.40 werden jetzt auch die einzelnen Spielergebnisse eines Team-Spieles zum TT-TurnierCenter übermittelt.

Erfassung der einzelnen Spielergebnisse (wie bisher):



Diese Ergebnisse werden bei der Veröffentlichung der Ergebnisse der Klasse mit an das TurnierCenter übermittelt:



## 4.1.2 Darstellung im TurnierCenter

Im TurnierCenter wird bei der Liste der Spiele (Team-Wettbewerb) jetzt ein „Plus“ Symbol angezeigt.

**Phase 1 - Gruppenmodus**

Liste der Spiele   Tabellen   Matrix

**Gruppe 1**

Spiel	Team 1	Team 2	Sätze	Ergeb.
1	Langenau	Beimerstetten	+	4:1
2	Lehr	Bernstadt	+	3:2
3	Bernstadt	Beimerstetten	+	
4	Lehr	Langenau		
5	Langenau	Bernstadt		
6	Beimerstetten	Lehr		

Mit einem Klick auf eines der Plus-Symbole werden die zugehörigen Spiele eingeblendet:

**Phase 1 - Gruppenmodus**

Liste der Spiele   Tabellen   Matrix

**Gruppe 1**

Spiel	Team 1	Team 2	Sätze	Ergeb.
1	Langenau	Beimerstetten		4:1
	Christian Fritze	Thure Schmidt	+0 +4 +4	3:0
	Ulf Hell	Tim Ruppert	+7 +5 +14	3:0
	Fritze Chr.	Ruppert Tim.	+4 +7 +2	3:0
	Hell Ulf.	Schmidt Thu.		
	Ulf Hell	Thure Schmidt	+5 -4 +9 +10	3:1
	Christian Fritze	Tim Ruppert	-0 -6 -5	0:3
2	Lehr	Bernstadt		3:2
	Rosalie Krass	Hauke Bolten		3:1
	Alexander Gatzka	Jannik Bengelsdorf		2:3
	Krass Ros.	Bengelsdorf Jan.		3:0
	Gatzka Ale.	Bolten Hau.		
	Alexander Gatzka	Hauke Bolten		0:3
3	Bernstadt	Beimerstetten	+	
4	Lehr	Langenau		
5	Langenau	Bernstadt		
6	Beimerstetten	Lehr		

## 4.2 Kontaktformular für Spieler und Nutzer

Wir haben eine neue Option aufgenommen, so dass sie Spieler, als auch Nutzer die Anmeldungen vorgenommen haben, direkt aus dem TurnierCenter heraus kontaktieren können.

### 4.2.1 Einbindung der neuen Funktion

Die neue Funktion ist im Bereich „Anmeldung“ zu finden.

The screenshot shows the 'Nutzerbereich - Turniere anlegen & bearbeiten' page. In the top navigation bar, the 'Nutzer' menu item is highlighted with a red box. In the left sidebar, the 'Anmeldung & Export' menu item is also highlighted with a red box. The main content area includes sections for 'Online Anmeldung' (with 'Aktivieren' and 'Deaktivieren' buttons), 'Bestehende Online-Anmeldungen' (with a 'Download Excel' button), and 'Anmeldungen löschen' (with an 'Anmeldungen löschen' button). A red box highlights the 'Personen kontaktieren' button at the bottom of the page.

Mit einem Klick auf den Button "Person kontaktieren" wird eine Liste aller relevanter Personen angezeigt. Sie können sowohl Spieler als auch Nutzer kontaktieren.

The screenshot shows the 'Spieler und Nutzer kontaktieren' page. The left sidebar is the same as in the previous screenshot. The main content area features a table with two columns: 'Spieler' and 'Anmeldung durch'. The table contains several rows of data, with the first column containing names like 'Ber...', 'Bo...', 'Bo...', 'Bo...', 'Bu...', 'Cl...', 'Cy...', 'Do...', and 'Do...'. The second column contains names like 'Br...', 'Bu...', 'Br...', 'Br...', 'Bu...', 'Me...', 'Ge...', 'Br...', and 'Br...'. A red box highlights the 'Person kontaktieren' button from the previous screenshot, which is now positioned above the table.

Falls für eine Person keine Email-Adresse hinterlegt ist, ob eine Einstellung vorgenommen wurde, dass diese Adresse nicht verwendet werden darf, wird kein weiterführender Link für den Kontakt mit der Person angegeben.

Für alle anderen Person können sie zu den Link klicken und sie kommen zu einem Kontaktformular.

#### 4.2.2 Kontakt-Formular

Das angebotene Kontaktformular entspricht der gleichen Funktion von TischtennisLive.

The screenshot shows a web interface for 'Nutzerbereich - Turniere anlegen & bearbeiten' (User Area - Create & Edit Tournaments). On the left is a sidebar menu for 'Kreismeisterschaften der Damen und Herren 2012' with options: Informationen, Turnierklassen, Einbindung, **Anmeldung & Export**, Nutzer, and LivePZ. The main content area has two menu items: 'Kreismeisterschaften der Damen und Herren 2012' and 'Spieler und Nutzer kontaktieren'. Below is a text input field with 'Hallo' and a 'Nachricht zuschicken' button. A yellow box at the bottom states: 'Die Nachricht wird über das TischtennisLive Mail-System zugeschickt. Sie finden diese Email ebenfalls in ihrem Online-Mailsystem unter gesendete Nachrichten.'

Über den "Zuschicken" Button wird die Nachricht an die Person zugestellt.

The screenshot shows the same user area after sending a message. A green box displays the message: 'Ihre Nachricht wurde erfolgreich zugeschickt. Als Nachweis finden sie einen Eintrag in ihrer Online-Mailbox'. A 'Zurück zur Liste der Personen' button is visible at the bottom.

Die Nachricht wird in die TischtennisLive – Online-Mailbox zugestellt. Sofern für die Person (Email-Adresse) die Erlaubnis der Zustellung per E-Mail vorliegt, wird die Nachricht ebenfalls als E-Mail zugestellt. Sollte keine Erlaubnis hierzu vorliegen, wird dieses auf der Seite hervor gehoben.

**Bitte beachten Sie, dass wir keine E-Mails an die hinterlegte Adresse zustellen dürfen. Daher wird Ihre Nachricht nur in die TischtennisLive Online-Mailbox zugestellt.**

Diese Funktion entspricht exakt der Funktion aus TischtennisLive.

### 4.3 Name der Sporthalle

Der Name der Sporthalle wurde als eigenes Feld aufgenommen.

	(Zentrale Person für das Turnier)
Turnier-Bearbeiter	Keine Angaben
	(Support für das Online Turnier)
Anmelde-E-Mail	Alle Nutzer mit Berechtigung für das Turnier (außer
	(Email bei Online-Meldung)
Sporthalle (Name)	Rosenhalle
Straße	Am Burggraben
PLZ/Ort	25361 Krempe
Wegbeschreibung	<p>Sporthalle am Sportplatz</p>

Der Name wird entsprechend beim Austragungsort mit ausgegeben:

Turnierleitung	
Ansprechpartner	
Austragungsort	Rosenhalle
	Am Burggraben
	25361 Krempe
Wegbeschreibung	Sporthalle am Sportplatz